

C O N C R E A

ARIANA
CERAMICA ITALIANA

C O N C R E A

ARIANA
CERAMICA ITALIANA



CONCREA

CONCREA è materia ceramica al servizio della tua creatività. Ispirata ai materiali che caratterizzano il design e l'architettura contemporanea come cementi e resine, **CONCREA** nasce per dare vita a sorprendenti armonie di superficie e tonalità al servizio della progettazione d'interni, in sinergia con le principali collezioni Made in ARIANA.



CONCREA is ceramic material at the service of your creativity. Inspired by materials that characterise contemporary architecture and design, such as cement and resins, **CONCREA** gives life to exceptional harmonious surface designs and shades at the service of interior design, in synergy with the main collections made by ARIANA.



Naturale



Patinato



Lux+



Satin+

Il progetto **CONCREA** è un' interpretazione del tutto inedita e originale delle superfici "industrial".

4 diverse suggestioni materiche spaziano dalla percezione di leggere spatolature manuali, passando attraverso la riflettanza cerata delle superfici patinate, fino agli inaspettati effetti di brillantezza e morbidezza delle esclusive lavorazioni **LUX+** e **SATIN+**. Grazie a questo gioco di finiture, declinate in formati diversi e in 4 tonalità ricercate, **CONCREA** è un programma versatile di pavimenti e rivestimenti pensato per incontrare facilmente ogni stile ed esigenza.

CONCREA collection offers an original and innovative interpretation of "industrial" surfaces.


1. Four different textures and finishes are available, which range from light hand-crafted spatolato effects, to the waxy reflections of glossy surfaces and the unexpected soft and brilliant effect of the exclusive **LUX+** and **SATIN+** finishes. **CONCREA** is a versatile collection of floor and wall tiles designed to meet all design and style requirements with a combination of finishes available in different sizes and 4 refined shades.



60x120




30x120



60x60



Floor: Concrea White Lux⁺ 60x120







Wall: Concrea White Pat. 30x120, Legend Sand 20x120, Futura Cenere 30x60
 Console: Legend Sand 40x170



Concrea
 Minimale / Minimal



Legend
 Caldo / Warm



Futura
 Elegante / Elegant





Floor: Concrea White Rett. 60x60

Wall: Concrea White Patinato 30x120, Legend Sand 20x120, Futura Cenere 30x60

Console: Legend Sand 40x170





Floor: Concrea Grey Patinato 60x120, Legend Grey 20x120
 Wall: Evanescence Grey 60x120 (Canvas)



Concrea

Moderno / Modern



Legend

Caldo / Warm



Evanescence

Sofisticato / Sophisticated






Minimale / Minimal




Accogliente / Cosy





Floor: Concrea Silver Lux+ 60x120 - gradone + angolare Top Silver Lux





Floor: Concrea Silver Satin* 60x120





Wall: Concrea Silver Pat 30x120, Fascia Legend 6x30



Concrea

Neutro / Neutral



Legend

Accogliente / Cosy



Floor: Concrea Silver Patinato 60x120



Floor: Concrea Bone Lux+ 60x120
 Wall: Legend Pure Glossy 20x120



Concrea

Etereo / Ethereal



Legend

Sofisticato / Sophisticated






Floor: Concrea Bone Lux+ 60x120



Floor: Concrea Bone Satin+ 60x60
Wall: Concrea Bone Lux+ 30x120, Listello Rame 5x60, Mosaico 30x30



C O N C R E A




WHITE



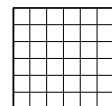
- 6125110 Concrea White rett.
60x120
- 6125120 Concrea White Patinato rett.
60x120
- 6125150 Concrea White Lux+ rett.
60x120
- 6125160 Concrea White Satin+ rett.
60x120




- 6125125 Concrea White Patinato rett.
30x120
- 6125155 Concrea White Lux+ rett.
30x120



- 7016005 Concrea White rett.
60x60
- 7016125 Concrea White Patinato rett.
60x60
- 7016050 Concrea White Lux+ rett.
60x60
- 7016070 Concrea White Satin+ rett.
60x60



- 7016130 Mos. White rett.
30x30 Pz 4



- 7016080 Mos. Mini White Lux+/Satin+ rett.
30x30 Pz 4




GREY



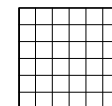
- 6125410 Concrea Grey rett.
60x120
- 6125420 Concrea Grey Patinato rett.
60x120



- 6125425 Concrea Grey Patinato rett.
30x120



- 7016305 Concrea Grey rett.
60x60
- 7016425 Concrea Grey Patinato rett.
60x60



- 7016430 Mos. Grey rett.
30x30 Pz 4




SILVER



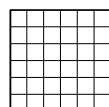
- 6125310 Concrea Silver rett.
60x120
- 6125320 Concrea Silver Patinato rett.
60x120
- 6125350 Concrea Silver Lux⁺ rett.
60x120
- 6125360 Concrea Silver Satin⁺ rett.
60x120




- 6125325 Concrea Silver Patinato rett.
30x120
- 6125355 Concrea Silver Lux⁺ rett.
30x120




- 7016205 Concrea Silver rett.
60x60
- 7016325 Concrea Silver Patinato rett.
60x60
- 7016250 Concrea Silver Lux⁺ rett.
60x60
- 7016270 Concrea Silver Satin⁺ rett.
60x60



- 7016330 Mos. Silver rett.
30x30 Pz 4



- 7016280 Mos. Mini Silver Lux⁺/Satin⁺ rett.
30x30 Pz 4




BONE



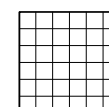
- 6125210 Concrea Bone rett.
60x120
- 6125220 Concrea Bone Patinato rett.
60x120
- 6125250 Concrea Bone Lux⁺ rett.
60x120
- 6125260 Concrea Bone Satin⁺ rett.
60x120




- 6125225 Concrea Bone Patinato rett.
30x120
- 6125255 Concrea Bone Lux⁺ rett.
30x120



- 7016105 Concrea Bone rett.
60x60
- 7016225 Concrea Bone Patinato rett.
60x60
- 7016150 Concrea Bone Lux⁺ rett.
60x60
- 7016170 Concrea Bone Satin⁺ rett.
60x60



- 7016230 Mos. Bone rett.
30x30 Pz 4



- 7016180 Mos. Mini Bone Lux⁺/Satin⁺ rett.
30x30 Pz 4



7016405 Imagine Mix rett.
60x60



Wall: Concrea Silver Pat. 30x120, Dec Graphic mix

DECORI PER RIVESTIMENTO. WALL TILES DECORATIONS.



6125105 Dec. Graphic Mix2
30x120 Pz 2



7016090 Fascia Legend Mix Colours
6x30 Pz 4



7013511 List. Rame
5x60 Rett. Pz 4



7013512 List. Nichel
5x60 Rett. Pz 4



0000086 Matita Alluminio
0,5x120






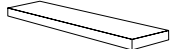
0000087 Matita Alluminio White
0,5x120



0000088 Matita Alluminio Black
0,5x120

Articoli realizzati in alluminio per l'uso a parete, adatti a raccordare piastrelle di diverso spessore (9 mm / 7 mm)
Aluminium strip for use between wall tiles of different thicknesses (9 mm / 7 mm)

PEZZI SPECIALI. SPECIAL TRIMS.

| |  Battiscopa 5,5x60 Rett. - 2 ^{1/8} " x 24" Box Pz 10 |  Gradone Top 32x120x4,5x2 Rett. Box Pz 1 |  Angolare Top sx 32x120x4,5x2 Rett. Box Pz 1 |  Angolare Top dx 32x120x4,5x2 Rett. Box Pz 1 |
|---------------|---|--|--|--|
| White | 7016015 | 7016020 | 7016021 | 7016022 |
| Bone | 7016115 | 7016120 | 7016121 | 7016122 |
| Silver | 7016215 | 7016220 | 7016221 | 7016222 |
| Grey | 7016315 | 7016320 | 7016321 | 7016322 |
| White Lux* | 7016065 | 7016053* | 7016051* | 7016052* |
| White Satin* | 7016075 | 7016060* | 7016061* | 7016062* |
| Silver Lux* | 7016265 | 7016253* | 7016251* | 7016252* |
| Silver Satin* | 7016275 | 7016260* | 7016261* | 7016262* |
| Bone Lux* | 7016165 | 7016153* | 7016151* | 7016152* |
| Bone Satin* | 7016175 | 7016160* | 7016161* | 7016162* |

I pezzi speciali, per effetto delle lavorazioni, possono presentare variazioni di tonalità.
Due to working process, special trims may show variations in tonality.

IMBALLI. PACKAGING.

| FORMATO. SIZE. | FORMATO REALE. REAL SIZE. | PZ/BOX. PCS/BOX. | MQ/BOX. SQM/BOX. | KG/BOX. KGS/BOX. | BOX/PAL. BOX/PAL. | MQ/PAL. SQM/PAL. | KG/PAL. KGS/PAL. |
|------------------|------------------------------|---------------------|---------------------|---------------------|----------------------|---------------------|---------------------|
| 60x120 - 24"x48" | 59,6x119,4 | 2 | 1,44 | 27,20 | 26 | 37,44 | 748 |
| 30x120 - 12"x48" | 29,7x119,4 | 4 | 1,44 | 27,20 | 36 | 51,84 | 1.020 |
| 60x60 - 24"x24" | 59,6x59,6 | 3 | 1,08 | 21,20 | 40 | 43,20 | 868 |

L'unità minima di vendita per tutti gli articoli (fondi, decori e pezzi speciali) è la scatola completa.
The minimum sales quantity for all items (plain tiles, decorations and special trims) is one full box.

CARATTERISTICHE TECNICHE TECHNICAL CHARACTERISTICS

CLASSIFICAZIONE SECONDO NORME UNI EN 14411 (ISO 13006) - ALLEGATO G - Gruppo Bla
CLASSIFICATION IN ACCORDANCE WITH UNI EN 14411 (ISO 13006) - ANNEX G - Group Bla

| GRES PORCELLANATO A MASSA COLORATA FULL BODY COLOURED PORCELAIN STONEWARE | NORMA NORM | VALORE PRESCRITTO DALLE NORME VALUE PRESCRIBED FROM THE NORMS | VALORE ARIANA ARIANA VALUE naturale |
|--|------------------------|---|---|
| RESISTENZA AL GELO FROST RESISTANCE | UNI EN ISO 10545/12 | RICHIESTA REQUIRED | INGELIVO FROST PROOF |
| RESISTENZA ALLO SCIVOLAMENTO SLIP RESISTANCE | B.C.R.A. C.A. | μ 0,19 SCIVOLOSITÀ PERICOLOSA - DANGEROUSLY SLIPPERY $0,20 < \mu < 0,39$ SCIVOLOSITÀ ECCESSIVA - EXCESSIVELY SLIPPERY $0,40 < \mu < 0,74$ ATTRITO SODDISFACENTE - SATISFACTORY GRIP μ 0,75 ATTRITO ECCELLENTE - EXCELLENT GRIP | > 0,40 |
| | B.C.R.A. G.B. | | > 0,40 |
| | ASTM C 1028 (S.C.O.F.) | SLIP RESISTANT (> 0,60) | > 0,60 DRY > 0,60 WET |
| | DIN 51130 | IN FUNZIONE DELL'AMBIENTE O DELLA ZONA DI LAVORO BASING ON THE ENVIRONMENT OR THE WORKING AREA | R10 |
| | DIN 51097 | A | A |

| VARIAZIONE CROMATICA SHADES VARIATION | V3 |  aspetto uniforme uniform appearance V1 |  lieve variazione slight variation V2 |  moderata variazione moderate variation V3 |  forte variazione substantial variation V4 |
|--|----|--|--|---|---|
|--|----|--|--|---|---|

In genere, la quasi totalità dei manufatti ceramici presenta una superficie compatta facilmente pulibile, in quanto non vi sono punti dove lo sporco può attaccarsi o incastrarsi. Quando la superficie è lavorata, la situazione cambia e spesso si ha una diminuzione drastica della pulibilità accompagnata da un'elevata sensibilità all'attacco acido. Questo fenomeno, tanto più evidente quanto più è chiara la piastrella, è dovuto in gran parte all'emergere di microporosità in cui lo sporco solido, o comunque non solubile in acqua o nei detersivi, si incastra ingrigendo progressivamente superficie. ARIANA con LUX+ e SATIN+ introduce un nuovo concetto di finitura superficiale ceramica con cui, tramite un connubio di tecniche applicative e appositi utensili da lavorazione, si può ottenere la completa saturazione della porosità.

In general, the majority of the ceramic tiles presents a compact surface easy to clean, as there are no areas where dirt can attach or get stuck. When the surface is polished, the situation changes and often there is a drastic reduction of the cleanability accompanied by a high sensitivity to acid attack. This phenomenon, the more evident the more it is clear the tile, is due in large part to the appearance of microporosity in which solid dirt, or not soluble in water or in detergents dirt, get stuck and progressively turns the tile surface into gray. ARIANA introduces LUX + and SATIN +, a new concept of ceramic surface finish with which, through a combination of peculiar application techniques and special polishing tools, you can get the complete saturation of the porosity.

LUX+

E×TRA GLOSSY
E×TRA RESISTANT



PIÙ LUCIDA

La finitura LUX+ è in grado di aumentare il livello di lucentezza della superficie oltre i 100 punti di gloss.

MORE GLOSSY

The finishing LUX+ is able to increase the level of surface glossiness of more than 100 gloss points.



PIÙ RESISTENTE

La finitura LUX+ aumenta la resistenza della superficie alle macchie. Questa è da intendersi sia come ripulibilità della superficie da pedate e macchie di vario genere, sia come resistenza all'attacco acido e all'usura determinata dal calpestio nel tempo.

MORE RESISTANT

The SATIN+ finishing increases the surface stains resistant. This is to be understood both as cleanability of the surface to treads and stains of various kinds, both as acid and wear resistance determined by the traffic over the time.

SU RICHIESTA

In base alla destinazione d'uso i pavimenti LUX+ possono essere consegnati con l'aggiunta dello speciale trattamento GRIP che ne migliora la resistenza allo scivolamento in base a quanto prescritto dalle norme BCRA C.A. e BCRA G.B:

0,40 < μ LUX+ GRIP < 0,74 ATTRITO SODDISFACENTE

ON DEMAND

Depending on the intended use of the floors LUX + can be delivered with the addition of a special GRIP treatment which improves the slip resistance according to the prescribed BCRA C.A. and BCRA G.B. standards: 0.40 <μ LUX + GRIP <0.74 SATISFACTORY FRICTION.

SATIN+

E×TRA SOFT
E×TRA RESISTANT



PIU' MORBIDA

La lavorazione SATIN+ permette di realizzare superfici non riflettenti, ma estremamente morbide al tatto.

SOFTER

The SATIN + finishing allows you to create non-reflective surfaces, but extremely soft to the touch.



PIÙ RESISTENTE

La finitura SATIN+ aumenta la resistenza della superficie alle macchie. Questa è da intendersi sia come ripulibilità della superficie da pedate e macchie di vario genere, sia come resistenza all'attacco acido e all'usura determinata dal calpestio nel tempo.

MORE RESISTANT

The SATIN+ finishing increases the surface stains resistant. This is to be understood both as cleanability of the surface to treads and stains of various kinds, both as acid and wear resistance determined by the traffic over the time.



La riproduzione dei colori è approssimativa.

Colour reproduction approximate.

Ceramica Ariana S.S. 569 di Vignola n° 226, 41014 Solignano di Castelvetro (MO) - Italy - Tel +39 059 9752021 - Fax +39 059 9752230 - www.ariana.it

ARIANA
CERAMICA ITALIANA